

1. Комплект поставки

Домофон MS-04 – 1 шт.

Кронштейн для крепления на стену – 1 шт.

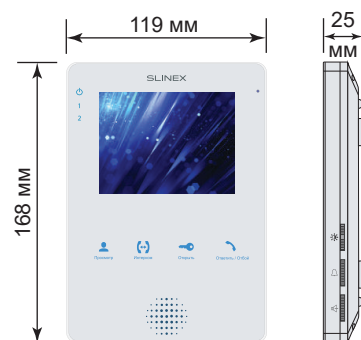
Провода для подключения – 5 шт.

Комплект саморезов и дюбелей для монтажа – 1 компл.

Инструкция по эксплуатации – 1 шт.

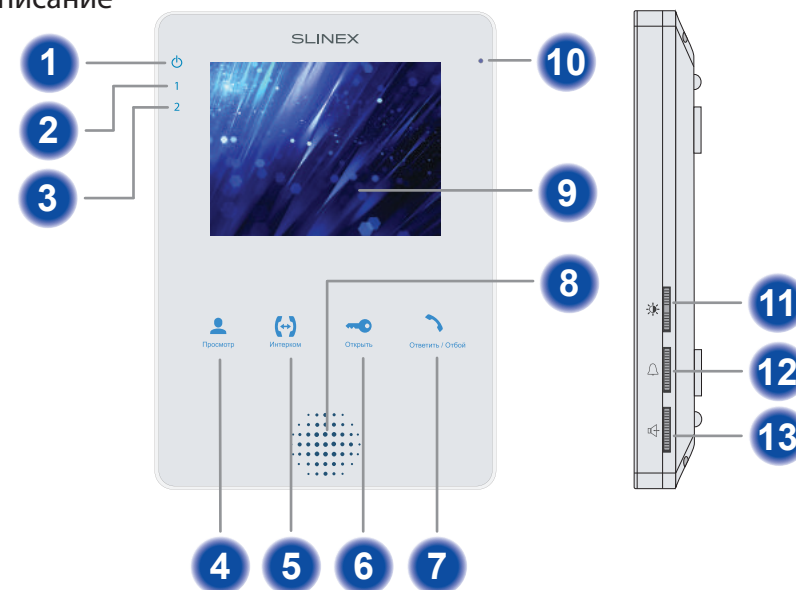
MS-04

2. Характеристики



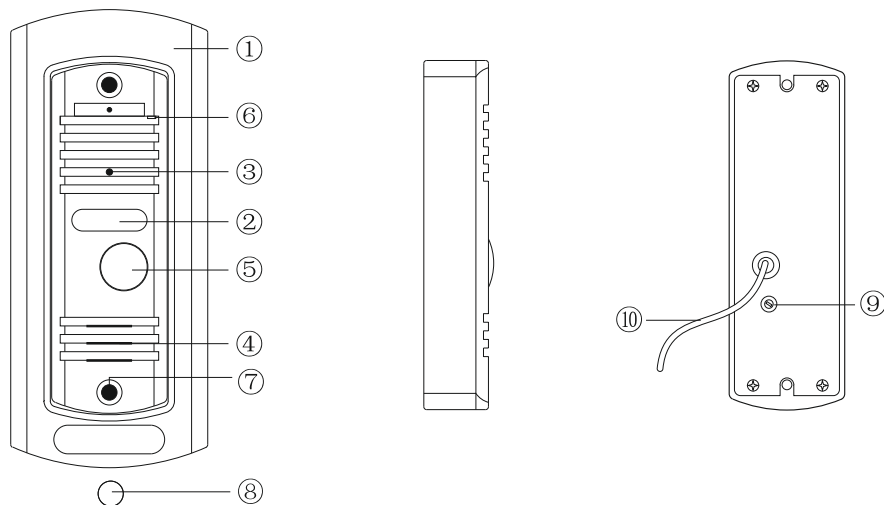
Экран	4", цветной TFT (4:3)
Разрешение	320×240 пикселей
Видеосистема	PAL/NTSC
Тип аудиосвязи	Полудуплексная
Длительность вызова	120 секунд
Встроенная память	Нет
Слот расширения памяти	Нет
Потребление в режиме ожидания	1 Вт
Потребление в режиме работы	6 Вт
Блок питания	Встроенный источник питания, ~100-240 В
Тип установки	Накладной монтаж
Размеры	119 × 168 × 25 мм
Рабочая температура	-10 ... +55 °С

3. Описание



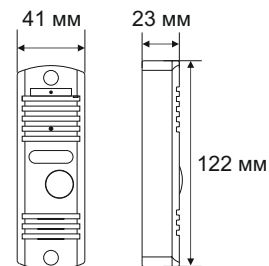
1	Индикатор питания домофона. Светится при подключенном питании.
2	Индикатор первой вызывной панели. Светится во время разговора с первой панелью.
3	Индикатор второй вызывной панели. Светится во время разговора со второй панелью.
4	Кнопка «Просмотр» – просмотр изображения с вызывных панелей.
5	Кнопка «Интерком» – переадресация вызовы на другой монитор в системе, просмотр изображения с камеры (в режиме ожидания).
6	Кнопка «Открыть» – открытие замка.
7	Кнопка «Ответить/Отбой» – ответ на входящий вызов и начало разговора с посетителем, завершение разговора, вызов других мониторов (в режиме ожидания).
8	Динамик.
9	Дисплей.
10	Микрофон.
11	Джойстик настройки параметров изображения: <ul style="list-style-type: none"> • нажмите джойстик для входа в меню регулировки яркости/контраста/цветности; • сдвигайте джойстик вверх или вниз для изменения значения текущего параметра; • нажмите джойстик снова для перехода к изменению следующего параметра либо чтобы выйти из меню регулировок параметров.
12	Регулятор громкости мелодии вызова.
13	Регулятор громкости разговора с посетителем.

ОПИСАНИЕ



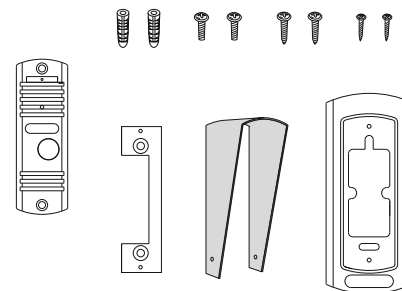
№	Название	Описание
1	Кронштейн	Предназначен для врезного монтажа вызывной панели
2	ИК подсветка	Подсвечивает для лучшего отображения в темноте
3	Камера	Передача изображения на видеодомофон
4	Динамик	Воспроизведение звука от видеодомофона
5	Кнопка вызова	Кнопка звонка - осуществляет звонок на видеодомофон
6	Микрофон	Передача звука на видеодомофон
7	Отверстие	Предназначено для крепежа панели крепежным винтом
8	Заглушка	Декоративная заглушка для установки поверх крепежного винта
9	Регулировка	Предназначена для регулировки громкости динамика
10	Кабель	Соединительные провода к видеодомофону и замку

СПЕЦИФИКАЦИЯ



Камера	1/3" видеоматрица: Sony; ЦПУ: Sony
Углы обзора	по горизонтали = 56° по вертикали = 48° по диагонали = 72°
Разрешение	800 ТВ линий
ИК подсветка	Интеллектуальная на 4 ИК диодах
Потребл. питания	не более 200 мА
Питание	12 В (от видеодомофона)
Температур. режим	- 40 – +65 °С
Монтаж	Накладной или врезной монтаж

КОМПЛЕКТАЦИЯ



Вызывная панель	1 шт
Пластиковый анкер	2 шт
Установочные винты	2 шт
Винты фиксации	3 шт
Винты крепления	2 шт
Козырек	1 шт
Поворотный уголок	1 шт
Врезной кронштейн*	1 шт

* В зависимости от комплектации может отсутствовать